



Ministero dell'Istruzione

DIREZIONE GENERALE PER I SISTEMI INFORMATIVI E LA STATISTICA

UFFICIO III

GESTIONE DELLE ECONOMIE

ISTRUZIONI OPERATIVE PER ACCEDERE ALLA PIATTAFORMA DIDATTICA LEARNING@MIUR

Di seguito sono descritte le istruzioni operative per accedere al materiale formativo per il personale amministrativo delle Istituzioni scolastiche coinvolto nell'utilizzo delle funzionalità del nuovo applicativo Gestione delle economie.

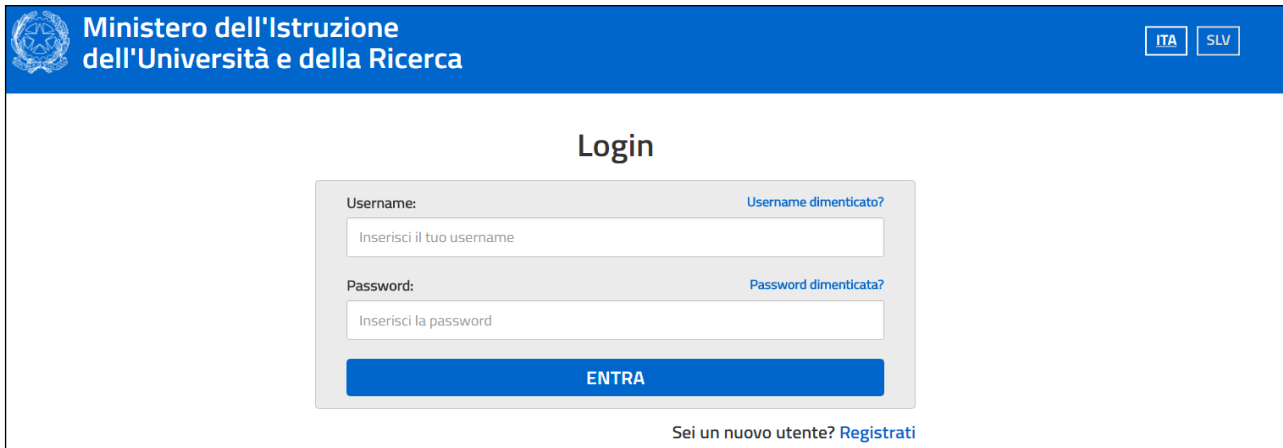
Eseguita l'autenticazione al portale SIDI, in caso di problemi inerenti all'accesso alla piattaforma didattica Learning@MIUR è possibile contattare la casella e-mail della redazione learningmiur@istruzione.it

Per facilitare le risposte dello staff di assistenza si consiglia di specificare nella e-mail la regione e l'ufficio di appartenenza.

Seguire attentamente i passaggi operativi per procedere all'accesso.

Accesso al Portale

1. Collegarsi al portale SIDI <http://portale.pubblica.istruzione.it> compilare le voci **Username** e **Password**, negli appositi campi, e fare clic su **Entra**;



Ministero dell'Istruzione
dell'Università e della Ricerca

ITA SLV

Login

Username: [Username dimenticato?](#)
Inserisci il tuo username

Password: [Password dimenticata?](#)
Inserisci la password

ENTRA

Sei un nuovo utente? [Registrati](#)

2. Dal menu **Applicazioni SIDI**, esplodere la voce **Formazione**;



SIDI
Sistema informativo dell'Istruzione

APPLICAZIONI SIDI AVVISI DOCUMENTI E MANUALI ASSISTENZA

Applicazioni SIDI

- Assistenza
- Formazione
- Gestione Utenze

3. Selezionare la voce **Learning@MIUR** per accedere alla piattaforma didattica;



SIDI
Sistema informativo dell'Istruzione

APPLICAZIONI SIDI AVVISI DOCUMENTI E MANUALI ASSISTENZA

Applicazioni SIDI

- Assistenza
- Formazione
 - Learning@MIUR
- Gestione Utenze

4. Si accede in tal modo alla Home page:

Home

- I miei corsi recenti
- Fascicolo formativo utenti

Impostazioni Pagina home

Impostazioni profilo

Amministrazione del sito

Cerca

Nessun messaggio in attesa

Messaggi

Risorse

Catalogo Corsi

Esandi tutto

- Formazione Personale Scuola
- Formazione Personale Amministrativo

Accesso alle risorse

1. Per accedere alle risorse è necessario esplodere la Categoria di corso facendo clic sulla voce **Formazione Personale Scuola**;

Home

- I miei corsi recenti
- Fascicolo formativo utenti

Impostazioni Pagina home

Impostazioni profilo

Amministrazione del sito

Cerca

Nessun messaggio in attesa

Messaggi

Risorse

Catalogo Corsi

Esandi tutto

- Formazione Personale Scuola
- Formazione Personale Amministrativo

2. Selezionare la pagina 2, o la voce **(Successivo)**;


Categorie di corso:

Formazione Personale Scuola

Minimizza tutto


Pagina: 1 2 (Successivo)

3. In alternativa, selezionare la voce **Visualizza altro**;




Visualizza altro

4. Selezionare la cartella **Corsi 2022**;



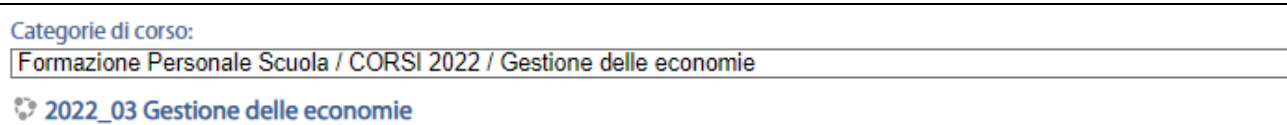
Categorie di corso:
Formazione Personale Scuola
▶ **CORSI 2022**

5. Successivamente cliccare sul link **Gestione delle economie**;




Categorie di corso:
Formazione Personale Scuola / CORSI 2022
▼ **Gestione delle economie**

6. E, infine, sul nome della risorsa **2022_03 Gestione delle economie**;



Categorie di corso:
Formazione Personale Scuola / CORSI 2022 / Gestione delle economie
▶ **2022_03 Gestione delle economie**

7. L'accesso alla nuova pagina consente l'iscrizione attraverso il pulsante **Iscrivimi**;



Ministero dell'Istruzione, dell'Università e della Ricerca

Learning@MIUR

Gestione delle economie

HOME ▶ CORSI ▶ FORMAZIONE PERSONALE AMMINISTRATIVO ▶ ISCRIVIMI IN QUESTO CORSO ▶ OPZIONI DI ISCRIZIONE

Home

- ▼ Corso in uso
 - ▼ Gestione delle economie
 - ▶ Partecipanti
 - ▶ Corsi
 - Il mio fascicolo formativo
- ▼ Amministrazione del corso
 - ▶ **Iscrivimi in questo corso**

Opzioni di iscrizione

▼ Iscrizione spontanea (Studente)

Non è necessaria una chiave di iscrizione

ISCRIVIMI

A conferma dell'avvenuta iscrizione il sistema introduce, in automatico, alla pagina di riepilogo del materiale formativo.

Accesso alle risorse

La pagina principale rende accessibile il materiale formativo attraverso le varie sezioni dei Video Tutorial e dei materiali di approfondimento.

The screenshot shows the 'Gestione delle economie' course page. At the top, there is a navigation bar with the following items: HOME, I MIEI CORSI RECENTI, FORMAZIONE PERSONALE SCUOLA, CORSI 2022, GESTIONE DELLE ECONOMIE, and GESTIONE DELLE ECONOMIE. A 'Attiva modifica' button is located on the right side of the navigation bar. The page title is 'Gestione delle economie'. The main content area is titled 'Introduzione al corso per il personale amministrativo delle Istituzioni scolastiche'. It contains the following text: 'Il presente materiale formativo è volto a supportare le conoscenze teoriche e operative del personale amministrativo delle Istituzioni scolastiche coinvolto nell'utilizzo delle funzionalità del nuovo applicativo Gestione delle economie. Il nuovo applicativo permette agli Istituti scolastici di sottoporre alla Direzione delle Risorse Umane e Finanziarie (DGRUF) le richieste di variazioni finanziarie relative ai capitoli di spesa. In particolare: le richieste di economie per lo spostamento delle somme a disposizione sui capitoli dei compensi accessori, verso i capitoli di destinazione di maggiore utilità, definiti all'interno della stessa Missione - Programma; la richiesta di variazione delle risorse finanziarie tra capitoli e le richieste di integrazioni alle disponibilità esistenti sul capitolo. Attraverso l'applicazione le Istituzioni scolastiche potranno controllare le risorse finanziarie previste dal Programma Annuale 4/12 e 8/12 e dal Fondo per il miglioramento dell'offerta formativa e accedere alla consultazione del POS, il Punto Ordinate di Spesa, relativo alle competenze accessorie delle Scuole. Il materiale consta di quattro Video tutorial che riguardano rispettivamente: • l'Introduzione, il Menu e la Dashboard • il Punto Ordinate di Spesa • le Richieste • il Programma Annuale e le Notifiche. NOTA: Si ricorda che il rilascio di materiale - per sua natura - non prevede il conseguimento del certificato di partecipazione e il relativo completamento non compare nel fascicolo formativo personale. In caso di necessità, inerenti eventuali problematiche tecniche, è possibile contattare la casella e-mail della Redazione scrivendo a: learningmiur@istruzione.it

Below the main text, there is a section titled 'Video Tutorial 1 - L'Introduzione, il Menu e la Dashboard' with two sub-items: 'L'Introduzione, il Menu e la Dashboard' and 'Testo del Video Tutorial introduttivo'.

The left sidebar contains a navigation menu with the following items: Home, Corso in uso, Gestione delle economie, Partecipanti, Introduzione al corso per il personale amministrat..., Video Tutorial 1 - L'Introduzione, il Menu e la Da..., Video Tutorial 2 - Il Punto Ordinate di Spesa, Video Tutorial 3 - Le Richieste, Video Tutorial 4 - Il Programma Annuale e le Notif..., Materiali di approfondimento, Corsi, Fascicolo formativo utenti, and Amministrazione del corso.